


Wij starten zo dadelijk



Apple Dokter



Digiwijzer Nijlen



Kom je ook ?




AppleDokter
in Nijlen

Dé wegwijzer om digitale
vaardigheden te versterken

Elke 3de vrijdag om 14.00 u

- Je bent nieuwsgierig en je wilt meer weten over iPad, iPhone, een Mac computer of een Apple Watch?
- Of je zou graag geholpen worden met je toestel ?

Think different 



<https://applesenioren.jouwweb.be>


NIJLEN
1001 facetten




Onze website

Noteren !

<https://applesenioren.jouwweb.be>

Onze Facebook

<https://www.facebook.com/groups/applekempenland>



Netwerknnaam gewijzigd naar
Bezoekers!Captive

Extra beveiliging toegevoegd



bezoekers die verbinding maken dienen voortaan nu een e-mailadres in te voeren

Algemeen

SCENARIO



- Uitleg over een bepaald Apple onderwerp (+/- 1 uur)

Gekozen of door jullie aangevraagd

Geen nota te nemen

je krijgt een pdf file om te downloaden via onze website

- Pauze
- Vragenstelling

Programma

Goed Om Te Weten!



- Onbekende en anonieme bellers blokkeren



- Pauze



- Vragen

Think different



NIJLEN
1001 facetten

Nummerherkenning uitzetten iPhone



Om anoniem naar iemand te bellen, doe je het volgende:

- Open de Instellingen-app.
- Scrol naar beneden en tik op 'Telefoon'.
- Tik op 'Nummerherkenning'.
- Zet de schakelaar op grijs.

Bel je nu iemand, dan komt er op het scherm 'Anoniem' of 'Privénummer'. Vanaf nu hebben de ontvangers geen idee door wie ze worden gebeld, en blijft je telefoonnummer anoniem.

iOS 26

- Open 'Instellingen'
- Ga naar 'Apps'
- Tik in de lijst op 'Telefoon'
- Schakel de optie 'Screen inkomende oproepen' in
- Zet de optie 'Stuur naar Voicemail' aan
- Schakel eventueel de optie 'Verplaats naar 'Onbekende bellers' in

iOS 18 of eerder geïnstalleerd?

- Instellingen
- Ga naar Apps)
- Tik op Telefoon
- Houd onbekende bellers stil.

Onbekende en anonieme bellers blokkeren





Filter op onbekende nummers in iOS

- Uiteraard is dit filter intelligent en zal iOS niet automatisch alle nummers blokkeren die niet in je contactenlijst staan.
- iOS controleert namelijk eerst of het nummer voorkomt in de recente lijst van de Telefoon-app, Mail of Berichten-app;
- als dat het geval is, wordt de oproep toch doorgelaten.

Word je gebeld door een onbekende beller?
Dan moet je niks zeggen tot je weet wie je aan de lijn hebt.



Hoe werkt het stilhouden van onbekende bellers?

- Je iPhone zal niet meer overgaan.
- In plaats daarvan wordt de beller direct doorgestuurd naar de voicemail
Je ontvang een melding van een gemiste oproep.
- De beller kan vervolgens zelf kiezen of hij een bericht wil inspreken.



Houd er wel rekening mee dat bijvoorbeeld overheidsinstanties, ziekenhuizen, zakelijke klanten en artsen ook vaak anoniem bellen.

Bedenk daarom goed of je deze optie wilt inschakelen.

Bij een serieuze of dringende oproep wordt vrijwel altijd je voicemail ingesproken.

De nieuwe functie 'Oproepen screenen' in iOS 26

- is gebaseerd op Live voicemail en verzamelt informatie over onbekende bellers.
- Via een bandje krijgt de beller het verzoek om zijn naam en reden van bellen door te geven
- hun antwoord wordt direct als tekst op je scherm getoond, zodat je op basis daarvan kunt beslissen of je het gesprek wilt aannemen of negeren.



**Deze nieuwe iPhone-functie lijkt geweldig
maar je hebt er niks aan**

<https://www.icreatemagazine.nl/tips/screen-onbekende-bellers/>



Hoog tijd voor een pauze





Vragen & discussies

