


# WELKOM



# Wij starten zo dadelijk

## Digiwijzer Nijlen



Dé wegwijzer om digitale  
vaardigheden te versterken



AppleDokter  
in Nijlen

Elke 3de vrijdag om 14.00 u

- Je bent nieuwsgierig en je wilt meer weten over iPad, iPhone, een Mac computer of een Apple Watch?
- Of je zou graag geholpen worden met je toestel ?

Think  
different





## Programma

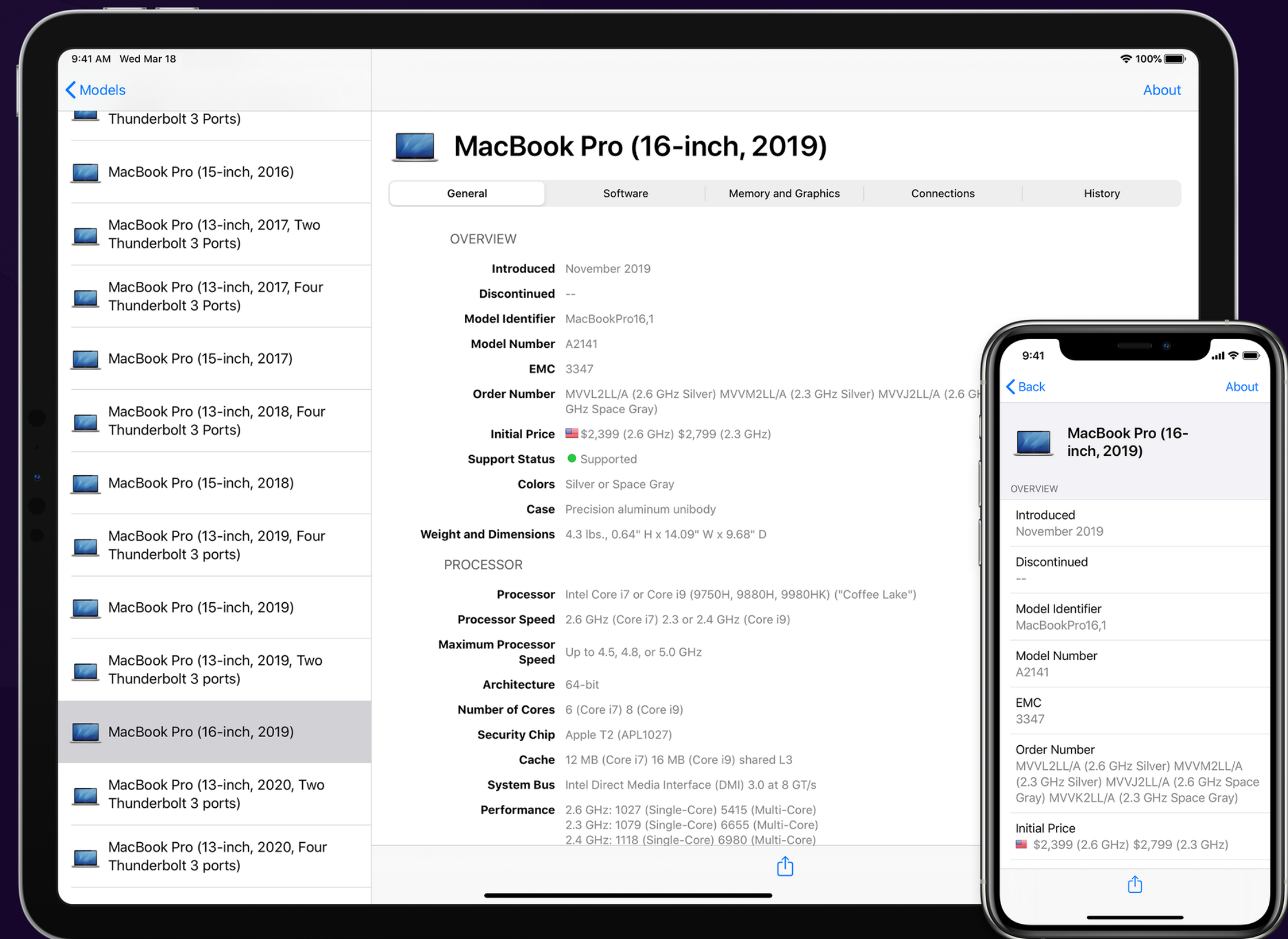
1. MacTracker
2. ApplePay
3. Apps tijdelijk verwijderen
4. Verwijderen netwerken
5. Safari op iPhone
6. Mail herinneringen
7. Pauze
8. Forums?



# MacTracker

get info

Zowel MacOS als iOS  
gratis  
AppleStore



## MacBook Pro (16-inch, 2019)

General Software Memory and Graphics Connections History

### OVERVIEW

**Introduced** November 2019

**Discontinued** --

**Model Identifier** MacBookPro16,1

**Model Number** A2141

**EMC** 3347

**Order Number** MVVL2LL/A (2.6 GHz Silver) MVVM2LL/A (2.3 GHz Silver) MVVJ2LL/A (2.6 GHz Space Gray)

**Initial Price** \$2,399 (2.6 GHz) \$2,799 (2.3 GHz)

**Support Status** Supported

**Colors** Silver or Space Gray

**Case** Precision aluminum unibody

**Weight and Dimensions** 4.3 lbs., 0.64" H x 14.09" W x 9.68" D

### PROCESSOR

**Processor** Intel Core i7 or Core i9 (9750H, 9880H, 9980HK) ("Coffee Lake")

**Processor Speed** 2.6 GHz (Core i7) 2.3 or 2.4 GHz (Core i9)

**Maximum Processor Speed** Up to 4.5, 4.8, or 5.0 GHz

**Architecture** 64-bit

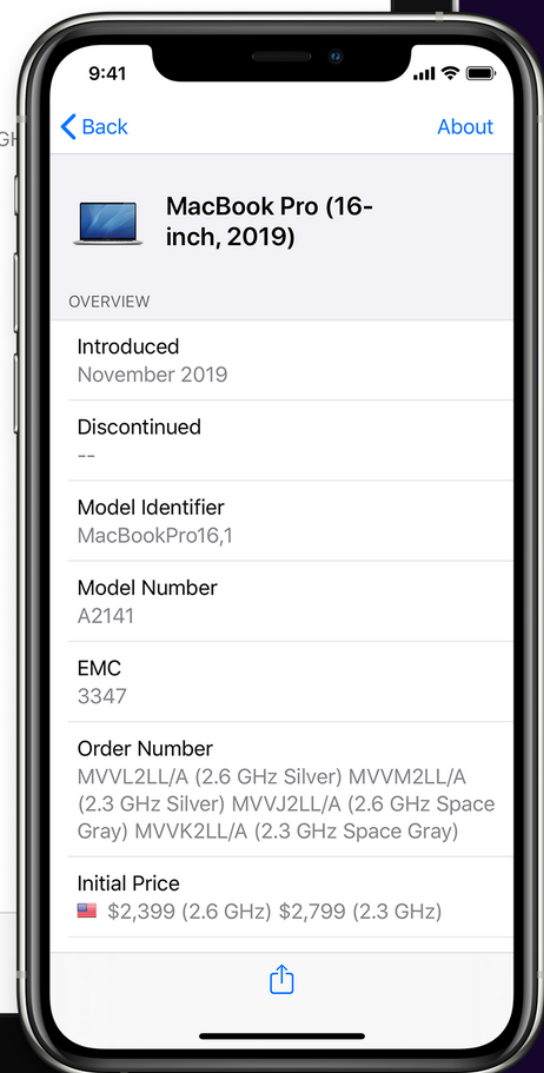
**Number of Cores** 6 (Core i7) 8 (Core i9)

**Security Chip** Apple T2 (APL1027)

**Cache** 12 MB (Core i7) 16 MB (Core i9) shared L3

**System Bus** Intel Direct Media Interface (DMI) 3.0 at 8 GT/s

**Performance** 2.6 GHz: 1027 (Single-Core) 5415 (Multi-Core)  
2.3 GHz: 1079 (Single-Core) 6655 (Multi-Core)  
2.4 GHz: 1118 (Single-Core) 6980 (Multi-Core)



# Betalingen



Cash



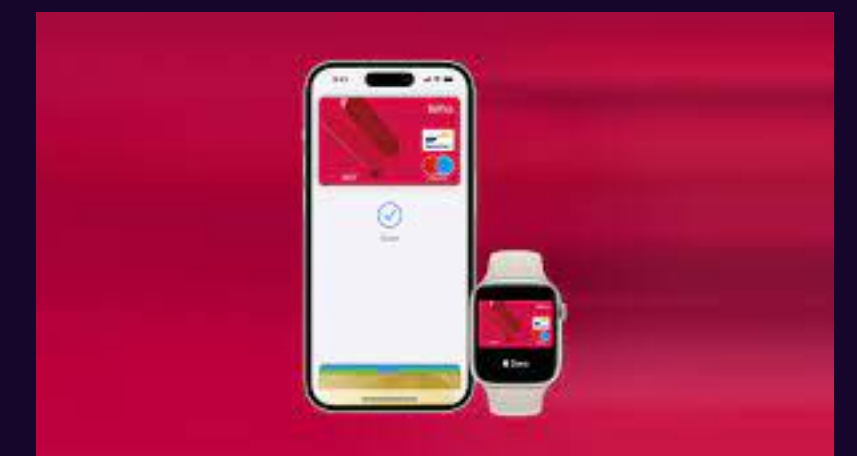
Card & code



Contactloos



met GSM



ApplePay

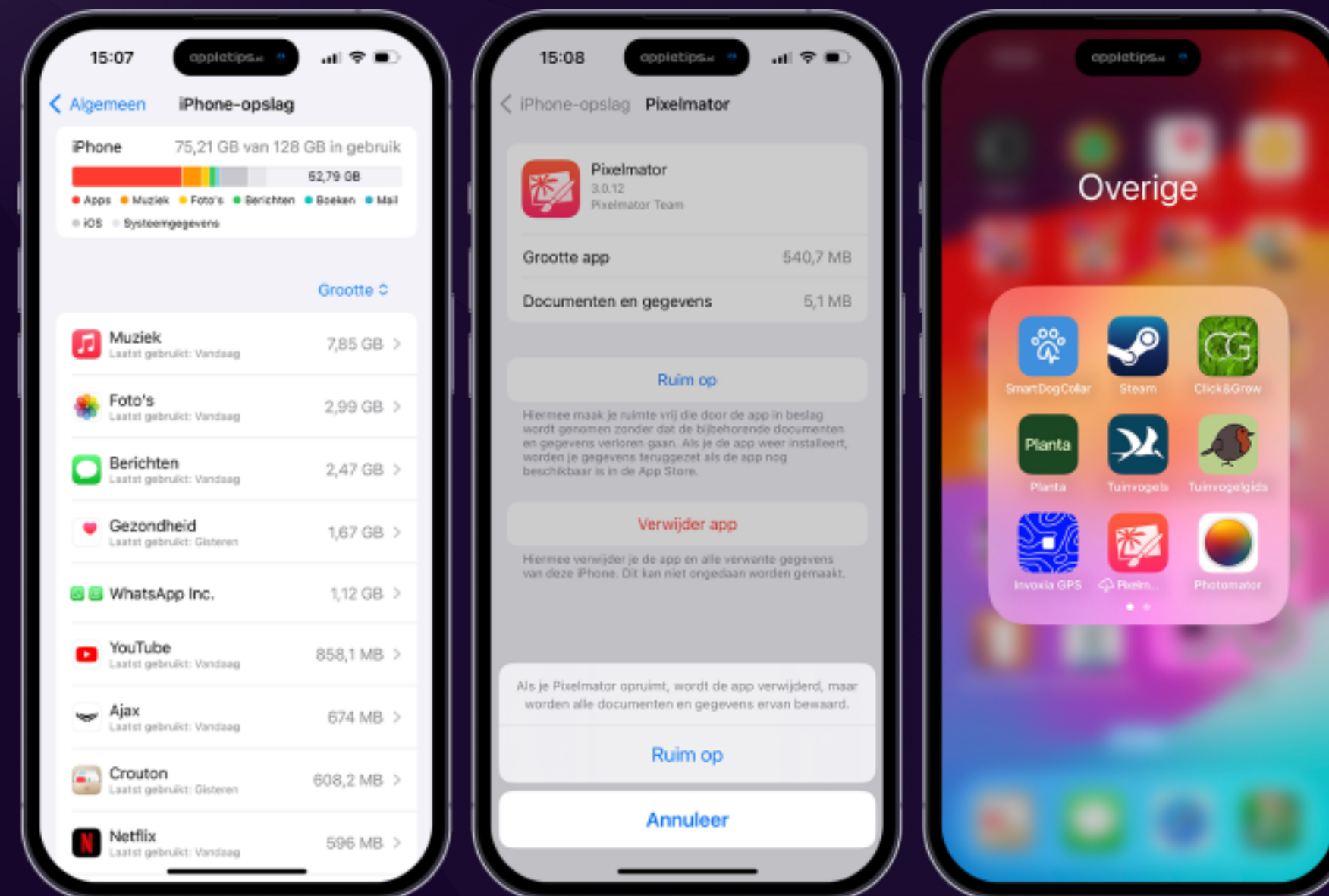


- Werkt enkel met kredietkaarten, geen bankkaart
- Niet alle Belgische banken,
- Alternatief = Bonsai

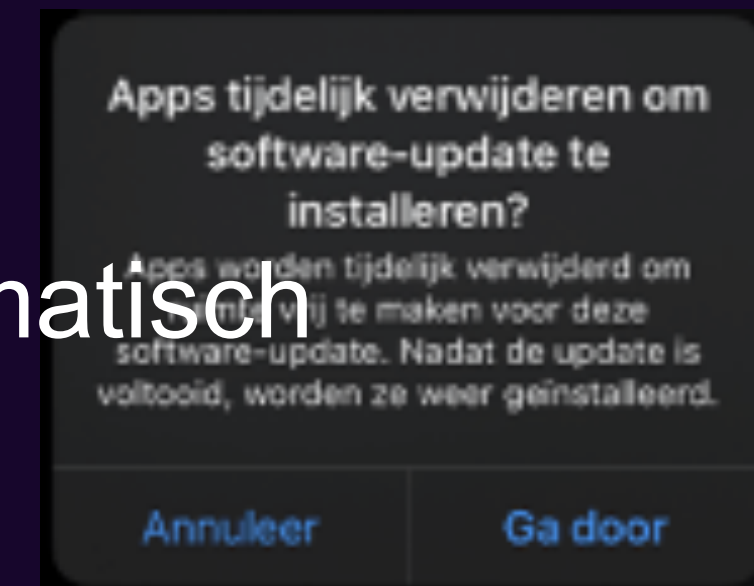
### 3. Apps tijdelijk verwijderen om software-update te installeren

## 2. Handmatig

- Open Instellingen
- Navigeer naar 'Algemeen'
- Tik op 'iPhone/iPad-opslag'
- Zoek in de lijst op de app die je wilt opruimen
- Kies voor 'Ruim op'



## 1. Automatisch



De app wordt nu gewist van je iDevice, maar de inhoud en gegevens blijven behouden.

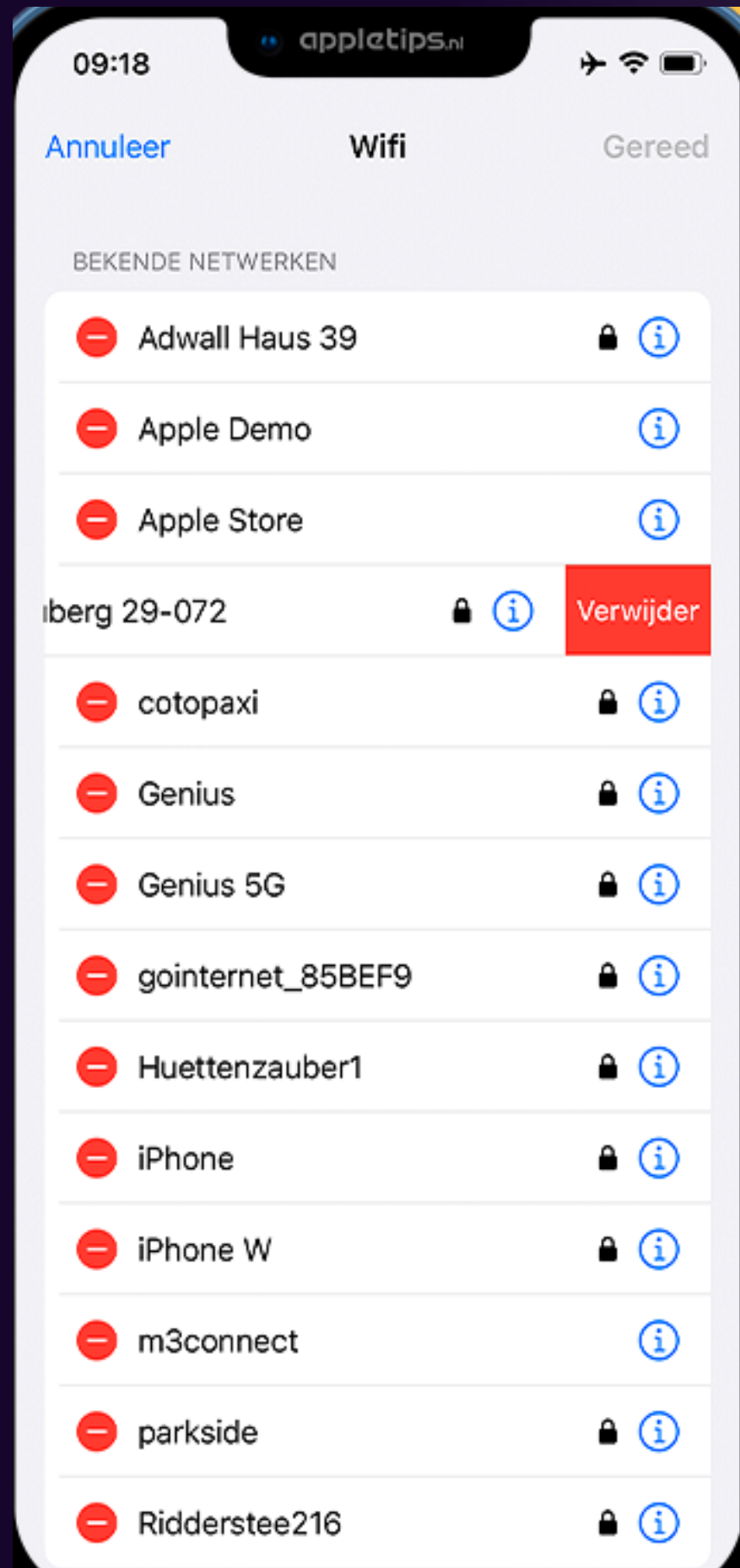
Ook het app-icoon blijft op dezelfde plek staan.

Achteraf kun je de applicatie weer opnieuw downloaden door op het app-icoon te tikken.

Meer info



## 4. Wifi-netwerken verwijderen op iPhone, iPad en Mac



- Open Instellingen
- Navigeer naar 'Wifi'
- Tik bovenaan de pagina op 'Wijzig'
- Een overzicht met alle bekende netwerken wordt geopend
- Druk op de rode knop om een netwerk te verwijderen

Heb je nog **iOS 15** of **iPadOS 15** geïnstalleerd?

Dan kun je een wifinetwerk alleen verwijderen wanneer je ermee verbonden bent.

Ga hiervoor naar Instellingen

- ▶ Wifi ▶ tik op de i-knop met het netwerk waarmee je verbonden bent
- ▶ kies voor 'Vergeet dit netwerk'.

## Browsers



Google Chrome  
wereldwijd populair



Safari als hoofdbrowser  
Apple gebruikers

## 5. Trucjes om meer uit je Safari te halen

1. Verplaats de adresbalk
2. Tabladen automatisch sluiten
3. Startpagina aanpassen
4. Site toevoegen aan beeldscherm
5. Verberg IPadres





## Trucjes om meer uit je Safari te halen

### 1. Verplaats de adresbalk

Standaard is balk onderaan (goed voor werken met één hand)

#### Aanpassen



- Instellingen
  - Safari
    - Selecteer één tabblad
  - Open Safari
    - Adresbalk staat op nieuwe plek



## Trucjes om meer uit je Safari te halen

### 2. Tabbladen automatisch sluiten

#### Aanpassen



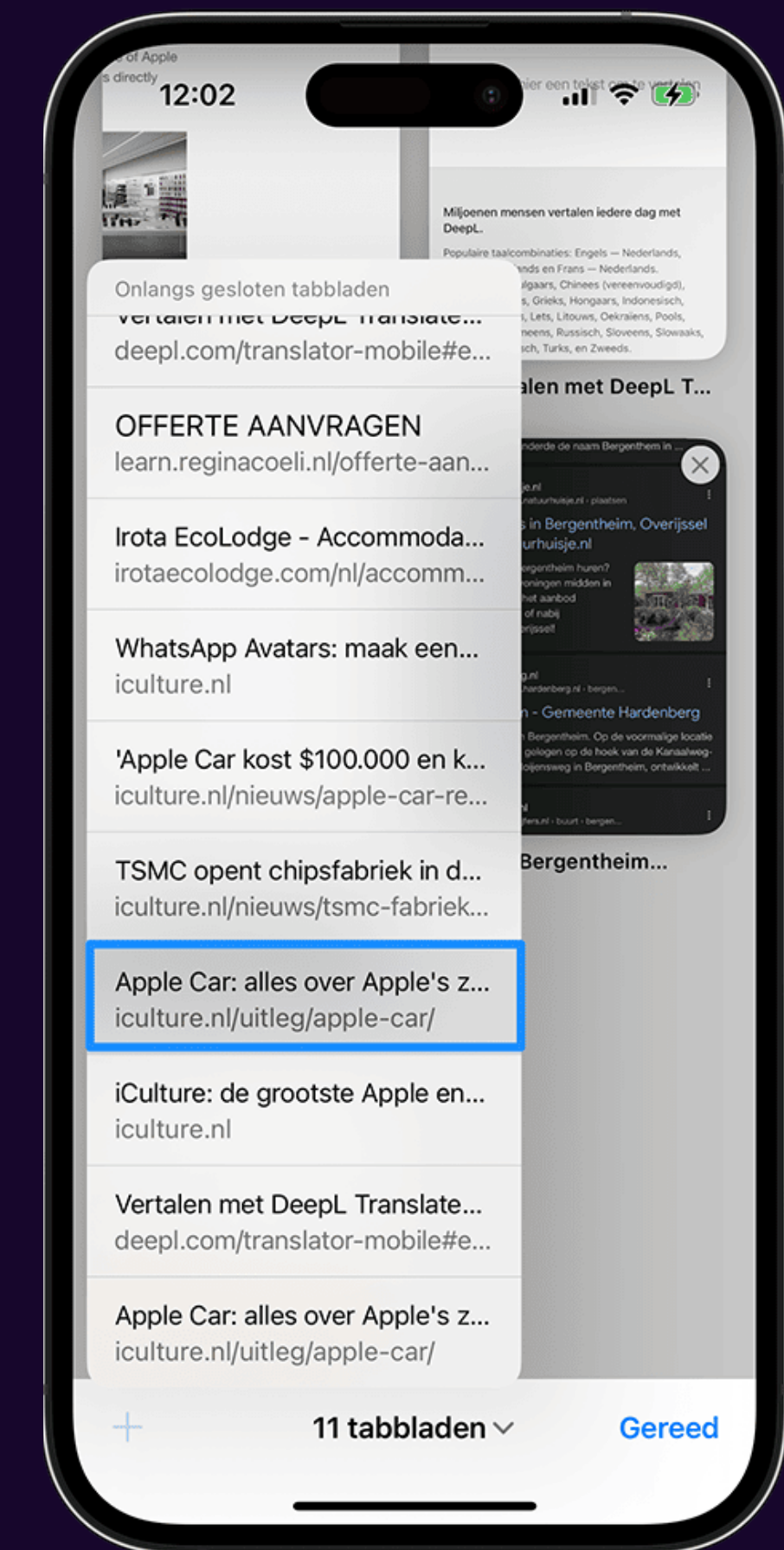
- Instellingen
  - Safari
    - Sluit tabbladen
    - Kies gewenste termijn of handmatig



## Trucjes om meer uit je Safari te halen

### Gesloten tabblad opnieuw openen op iPhone en iPad

- Open Safari.
  - Tik op het tabblad-symbool rechtsonder.
  - Houd je vinger nu ingedrukt op het plus-symbool linksonder.
  - De zijbalk “Onlangs gesloten tabbladen” verschijnt nu.
  - Kies een tabblad om deze opnieuw te openen.





## Trucjes om meer uit je Safari te halen

### 3. Startpagina aanpassen

Normaal

Bij openen verschillende informatieblokken:

Favorite sites

leeslijst

.....

Aanpassen

- Scroll naar onder
- tik op wijzig
- Gebruik de sliders
- achtergrond wijzigen



## Trucjes om meer uit je Safari te halen

### 4. Site toevoegen aan beeldscherm

Als je een bepaalde website regelmatig bezoekt, is het net zo handig om 'm toe te voegen als snelkoppeling aan je thuis scherm.

Dit is al jarenlang mogelijk, maar veel mensen weten er nog niet van af.

- Navigeer naar de gewenste site in de **Safari-browser**
- Druk op op de Deel-knop. 
- Zet op beginscherm.



## Trucjes om meer uit je Safari te halen

### 5. Verberg je IP adres

Veiligheid en privacy voor alles natuurlijk.

Daarom is het slim om je IP-adres te verbergen in Safari.

Het is een handige manier om persoonlijke gegevens, zoals je locatie, af te schermen voor trackers afkomstig van apps en websites.



- Instellingen
  - Safari
    - Privacy & beveiliging
    - Kies verberg IP-adres voor trackers



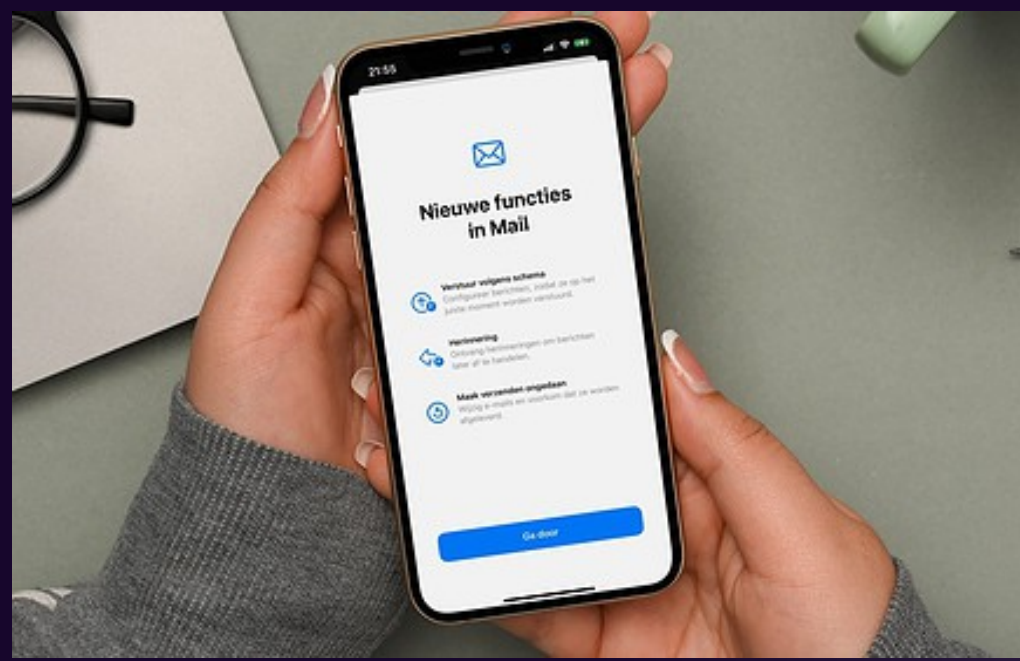
## 6. E-Mail herinneringen

(verstopte functie)

- Open de Mail-app op de iPhone, iPad of Mac.
- Ga naar je inbox en zoek de e-mail op waarvoor je een herinnering wil krijgen op bijvoorbeeld
- Veeg de e-mail in het inboxoverzicht naar rechts.
- Tik op de paarse knop Herinnering.
- Kies een moment waarop je de herinnering wil krijgen. Je kan kiezen tussen een uur, vanavond of later opnieuw. Met die laatste optie kun je zelf een datum en eventueel een tijdstip kiezen.

<https://www.onemorething.nl/2023/06/iphone-instelling-mail-app/>

Meer info



## Alle nieuwe functies in de Mail-app voor iOS 16

Het zijn er veel

- Inplannen
- Versturen ongedaan maken
- Waarschuwing bij missende onderdelen
- Herinneringen voor e-mails
- Groepen adresseren
- Slimme zoeksuggesties
- Hulp met zoeken
- Rijke linkjes
- Opvolgen





Een podcast is een audio-'uitzending' waarbij het geluidsbestand op aanvraag beschikbaar is door middel van webfeeds. Dankzij de introductie van draagbare mp3-spelers zoals de iPod was deze vorm van uitzenden snel populair. De term podcast is dan ook een samentrekking van iPod en broadcast (Engels voor 'uitzending').[1]



Forums zijn in termen van het internet gemeenschappen waar gebruikers berichten kunnen plaatsen en reacties kunnen geven op bestaande berichten.

Naast vragen stellen en antwoord geven is het ook een manier om met elkaar te communiceren over uiteenlopende onderwerpen.

<https://userbase.be/forum/>

<https://tweakers.net>