

# Wij starten zo dadelijk



Apple Dokter



## Digiwijzer Nijlen



Kom je ook ?



AppleDokter  
in Nijlen

Dé wegwijzer om digitale  
vaardigheden te versterken

Elke 3de vrijdag om 14.00 u

- Je bent nieuwsgierig en je wilt meer weten over iPad, iPhone, een Mac computer of een Apple Watch?
- Of je zou graag geholpen worden met je toestel ?

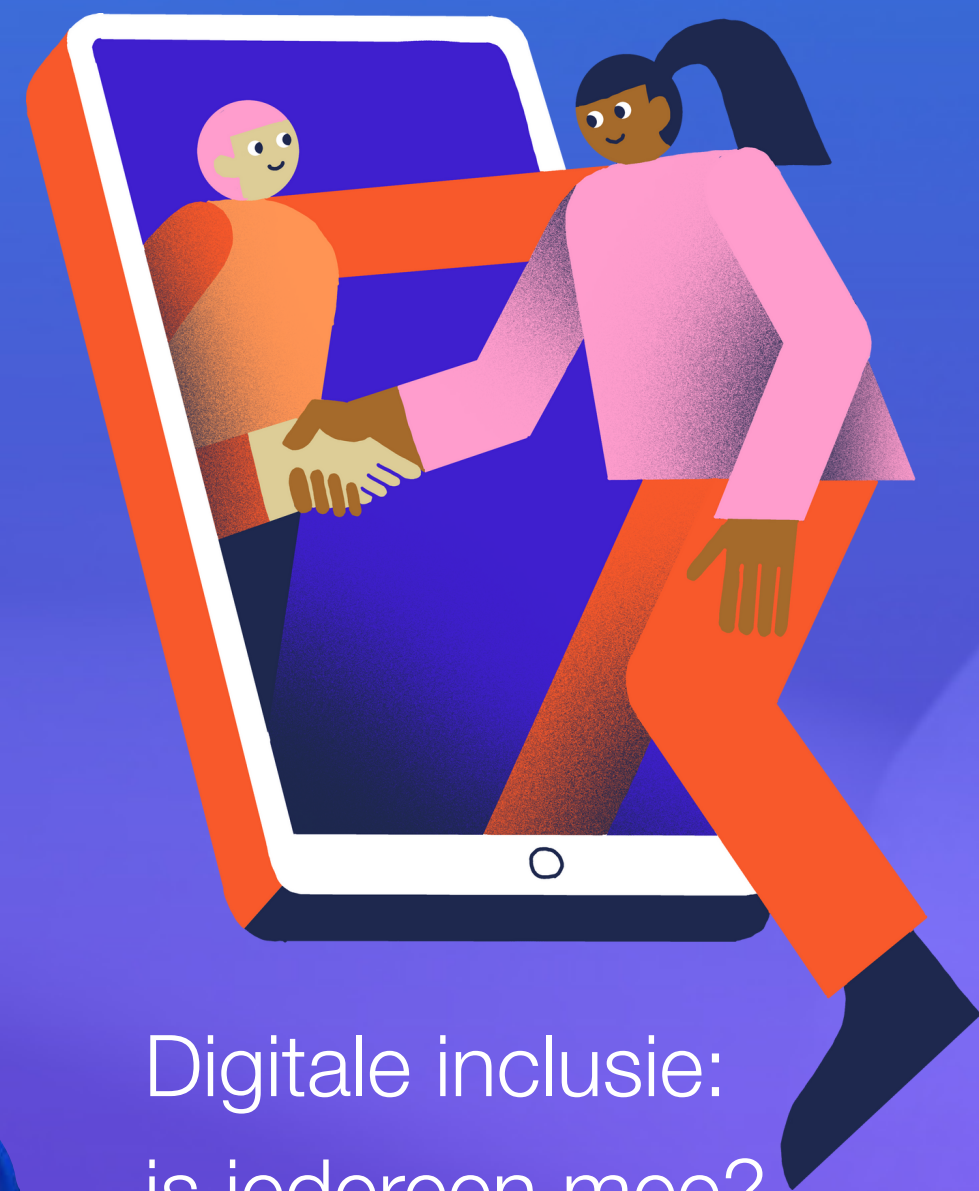
Think different



  
**NIJLEN**  
1001 facetten



Sinds maandag is er een Projectleider “Iedereen Digitaal” in Nijlen  
Bedoeling is om de digitale inclusie binnen de gemeente te verbeteren.



Digitale inclusie:  
is iedereen mee?



[Ik wil meer info](#)


# Programma

## Van alles en nog wat



- iOS browser
- Keuze standaard browser
- Apple Pay (Okt)
- Pauze
- Vragen

Think different



  
NIJLEN  
1001 facetten

Safari is al sinds de allereerste iPhone de standaardbrowser in iOS, en daarom is hij immens populair.



Maar volgens de EU is dit niet helemaal eerlijk, en daarom is er een stokje voor gestoken met de nieuwe Digital Markets Act die vanaf 7 maart ingaat.

De wet verplicht dat de gebruiker eerst zelf een browser moet kiezen  
en die wijziging is nu doorgevoerd in iOS 17.4.



# iOS 17.4: nieuwe functies

## Opgelegd vanuit de EU

### 1. Écht andere browsers

Je kunt met iOS 17.4 écht andere browsers installeren en als standaard gebruiken.

Tot nu toe zijn alle browsers gebouwd met de technieken van Apple (WebKit)

Eigenlijk waren alle browsers dus Safari met een skin.

### 2. Alternatieve App Stores

Vanaf iOS 17.4 kun je apps downloaden in alternatieve App Stores. Er zullen appwinkels bijkomen, nu komt het al voorzichtig van de grond. Lees er meer over in Deze alternatieve appwinkels krijgt je iPhone er met iOS 17.4 bij



# iOS 17.4: nieuwe functies

## Opgelegd vanuit de EU

### **3. NFC geopend voor andere banken**

Apple stelt ook de NFC-chip open voor andere partijen, zodat je op Apple Pay-achtige wijze kunt betalen met bijvoorbeeld een ov-chipkaart of Google Pay. Ook hier geldt dat ontwikkelaars de functie nog moeten inbouwen, dus dat het nog even duurt voordat je het in de praktijk kunt gebruiken



# Standaard browser veranderen



- Open de app Instellingen.
- Scrol naar beneden en tik op een browser, bijvoorbeeld 'Brave'.
- Tik op 'Standaard browserapp'.
- Selecteer je favoriete browser.

## Opmerking

Vanaf nu worden alle weblinks waarop je in andere apps tikt geopend in je gekozen browser.

Je nu ook op een vergelijkbare wijze een andere Mail-app instellen.  
Zo stel je Microsoft Outlook bijvoorbeeld in als standaard mail-app.



# Voordelen standaardbrowser op iPhone en iPad

Het grootste voordeel van het kiezen van een standaardbrowser, is dat altijd meteen jouw favoriete gekozen browser geopend wordt zodra je op een link tikt.

Bijvoorbeeld een link in een e-mailbericht of in een WhatsApp-berichtje. Je hoeft dan dus niet de link te kopiëren en in jouw favoriete browser handmatig te openen.

**Het geldt overigens niet voor apps die gebruikmaken van een zogenaamde in-app browser.**

Er zijn ook apps die een eigen in-app browser hebben, zoals Facebook en Instagram.

Bij het wijzigen van de standaardbrowser van bijvoorbeeld Safari naar Chrome, **verander je dus niet** de in-app browser die andere apps gebruiken.





# Waarom veranderen ?

## **Enkele commentaren**

Zeker Safari gebruiken, doet alleen al een hoop in batterij besparing, echt ongekende verschillen tov Chrome op een Macbook. Ik gebruik Safari privé om mijn iPhone, Macbook en iPad.

Zelf gebruik ik Safari voor de dagelijkse zaken, maar Firefox heb ik er ook op staan, omdat sommige websites bij mij op Safari niet willen laden. Het is ook wel gemak icm Keychain en heb Aduard for Safari op draaien.



# Waarom Safari een Uitstekende Browser is

## 1. Snelheid en prestaties

Het is speciaal ontworpen om gebruik te maken van de hardware van Apple-apparaten, waardoor het een soepele en vloeiende ervaring biedt.

## 2. Beveiliging

Het beschikt over ingebouwde beveiligingsfuncties, (Fraudulent Website Warning) om gebruikers te waarschuwen voor potentiële bedreigingen.

Bovendien blokkeert Safari automatisch trackers en verwijdert het opgeslagen gegevens na het afsluiten van de browser.



# Waarom Safari een Uitstekende Browser is

## 3. Gebruiksgemak

Safari is een eenvoudig te gebruiken browser, met een gebruiksvriendelijke interface en handige functies, zoals Reader Mode, die het lezen van artikelen op het web verbetert.

## 4. Synchronisatie

Safari synchroniseert automatisch met andere Apple-apparaten, waardoor gebruikers altijd toegang hebben tot hun favoriete websites en opgeslagen informatie. Hierdoor is het gemakkelijk om op elk apparaat waarop Safari is geïnstalleerd verder te gaan waar ze waren gebleven.

[Ik wil meer info](#)



# Waarom Safari een Uitstekende Browser is

## 5. Vertaalfunctie is ingebouwd

- Open de app Safari.
- Surf naar de website die u wilt vertalen.
- Tik in de adresbalk op het pictogram aA.
- Tik op Vertaal website > Nederlands (iPhone) of Vertaal in het Nederlands (iPad).functie ingebouwd
- Tik op Schakel vertaling in.
- De website staat in het Nederlands. Weer terug naar de oorspronkelijke taal?  
Tik dan op het pictogram van twee tekstballonnetjes  > **Toon origineel.**



Maar

Safari geeft vraagtekens  
bij sommige afbeeldingen

Het ligt aan Safari en High Sierra, die beginnen wat  
oud te worden en dan werkt soms niet meer alles op  
bepaalde websites

The screenshot shows a web browser window with the URL krefel.be. The search bar contains 'tv 65 inch'. The page displays three product listings:

- Product 1:** Samsung | OLED 4K TV QE65S95C (2023) - 65 in...  
Price: € 2.446,40 (original price € 3.058,00)  
Energy class: F | Screen diagonal: 65 inch |...  
Status:  Op voorraad  
Action: [In winkelmandje](#)  
Options:  Vergelijk |  Verlanglijst
- Product 2:** LG | QNED TV 8K 65QNED966QA - 65 inch  
Price: € 1.699,00  
Energy class: E | Smart TV:  | VESA-standaard: 300 x 400 mm  
Status:  Morgen in huis  
Action: [In winkelmandje](#)  
Options:  Vergelijk |  Verlanglijst
- Product 3:** LG | LED TV 4K 65UR73006LA - 65 inch  
Price: € 699,00  
Energy class: G | Screen diagonal: 65 inch |...  
Status:  Morgen in huis  
Action: [In winkelmandje](#)  
Options:  Vergelijk |  Verlanglijst

A blue button labeled 'Filters' is visible at the bottom of the page.

### Poll bij iPhone site:

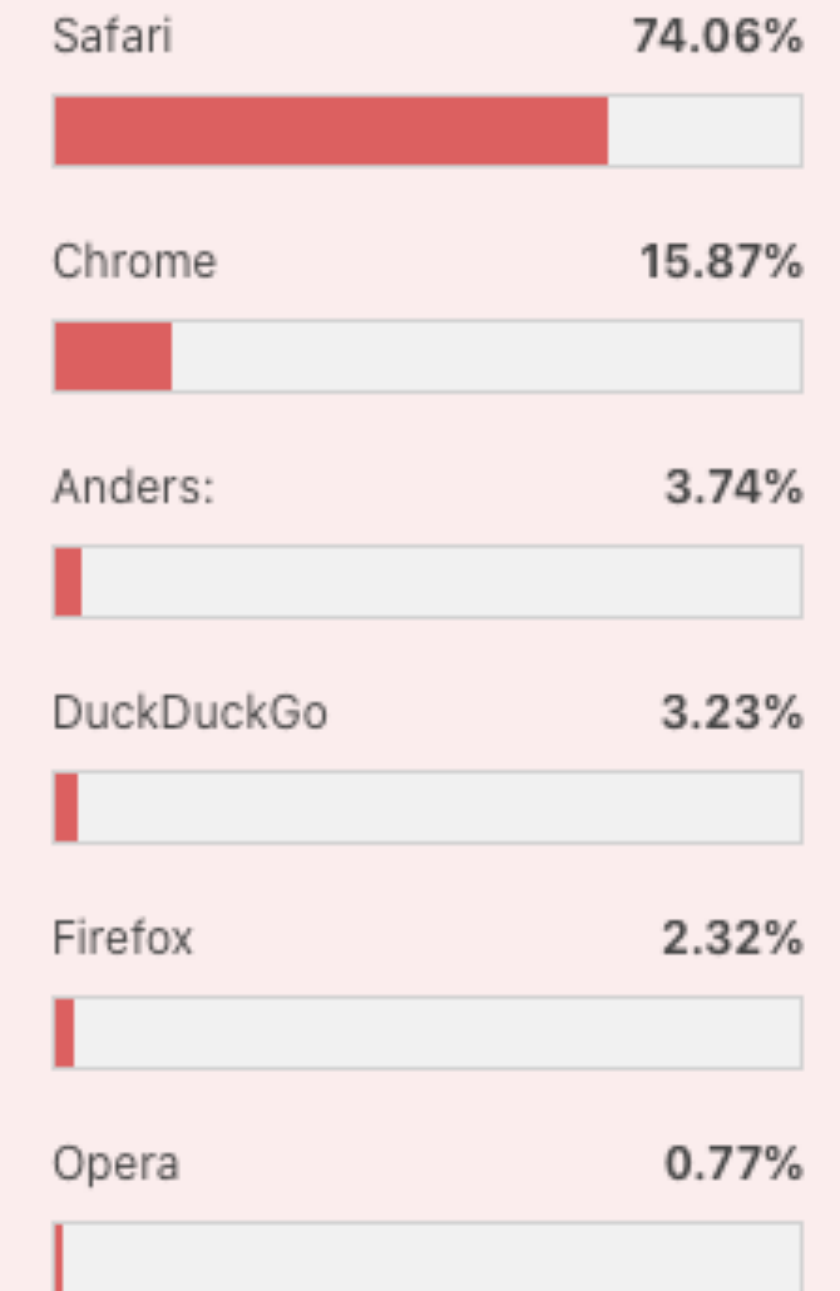


Welke standaardbrowser heb jij op je iPhone ingesteld?

15 april 2024

[Ik wil meer info](#)

### Welke browser gebruik jij standaard op je iPhone?




Totaal aan stemmen 775

[X Post](#)

[Terug naar de poll](#)

[Create Your Own Poll](#)



Google Chrome is de meest gebruikte browser ter wereld ook onder Apple-gebruikers.


Maar is dat wel terecht? Als je een iPhone of Mac hebt zijn er veel redenen om Safari te verkiezen boven Chrome.

## 1. Safari versus Chrome: geheugen

Chrome is berucht als het gaat om het gebruik van het werkgeheugen. Bij veel geopende tabs kan dit een probleem zijn, want zo is er minder ruimte beschikbaar voor andere apps en programma's.

## 2. Beter voor de batterij

Dat Safari zo efficiënt is, heeft nog een ander voordeel: het is gunstig voor de batterij. Met name op de MacBook maakt dat verschil, waardoor je langer kunt browsen als je een tijdje zonder stopcontact zit.



### 3. Privacy

Apple geeft veel om de privacy en houdt gegevens volledig privé en veilig. Met 'Slimme trackingpreventie' wordt bijvoorbeeld voorkomen dat je door social media-websites zonder toestemming wordt gevolgd.


Safari houdt het tegen dat websites een unieke 'vingerafdruk' kunnen maken.

Voor Google zijn de gegevens van gebruikers een verdienmodel, en alleen dat al is voor ons een reden om voor Safari te kiezen.

### 4. Apple-ecosysteem

Safari is beter geïntegreerd in het ecosysteem van Apple. Heb je meerdere Apple-apparaten dan profiteer je bij Safari van de naadloze samenwerking tussen de apparaten. Safari synchroniseert bijvoorbeeld al je tabbladen in iCloud en je deelt gemakkelijker websites met AirDrop..





## 5. iCloud-sleutelhanger

De browser werkt samen met iCloud-sleutelhanger. Maak je een wachtwoord aan, dan worden de gegevens gesynchroniseerd tussen al je Apple-apparaten.

Zo'n wachtwoordmanager heeft Chrome ook, maar bij andere apps wordt dit wachtwoord niet automatisch ingevuld.

Bij Safari gebeurt dit bijna altijd wél, want de wachtwoordbeheerder werkt samen met de meeste apps.



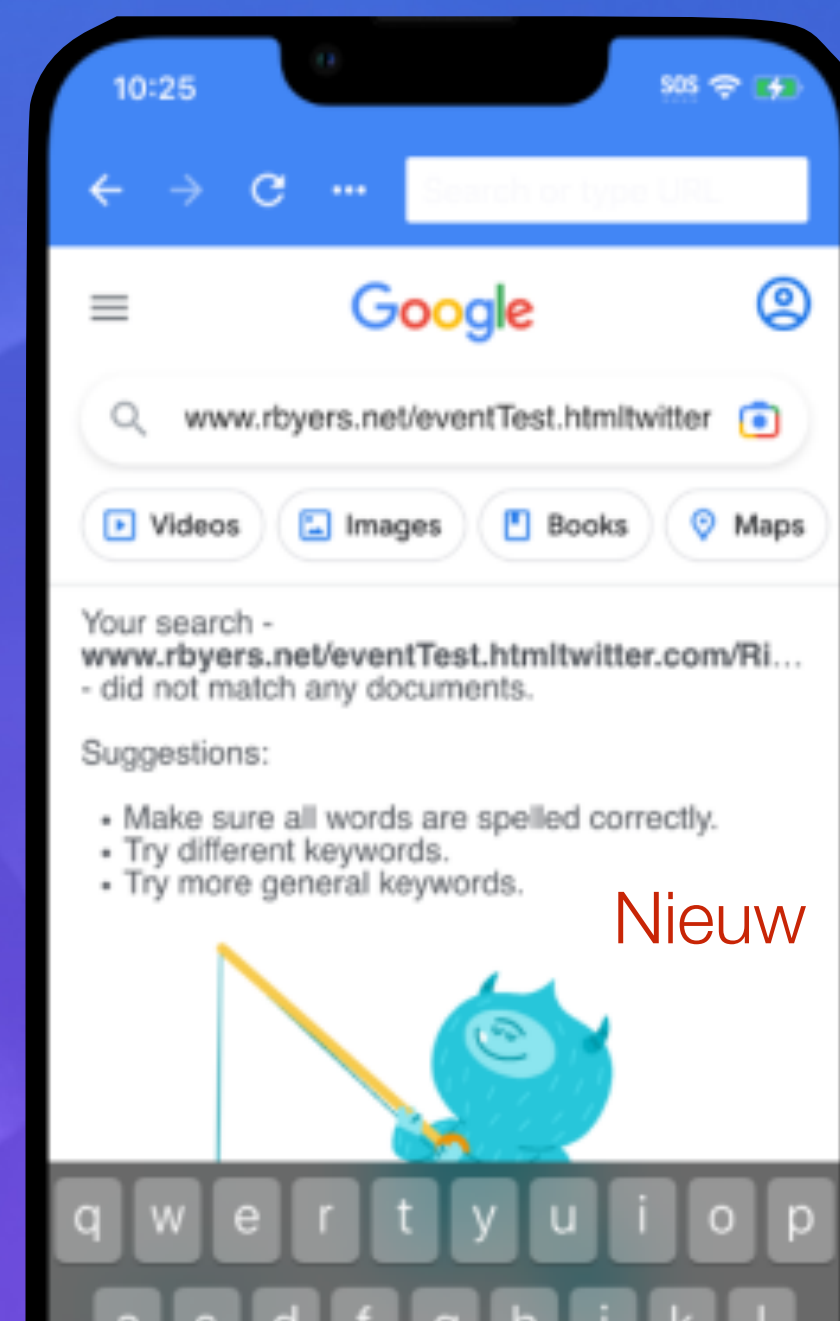
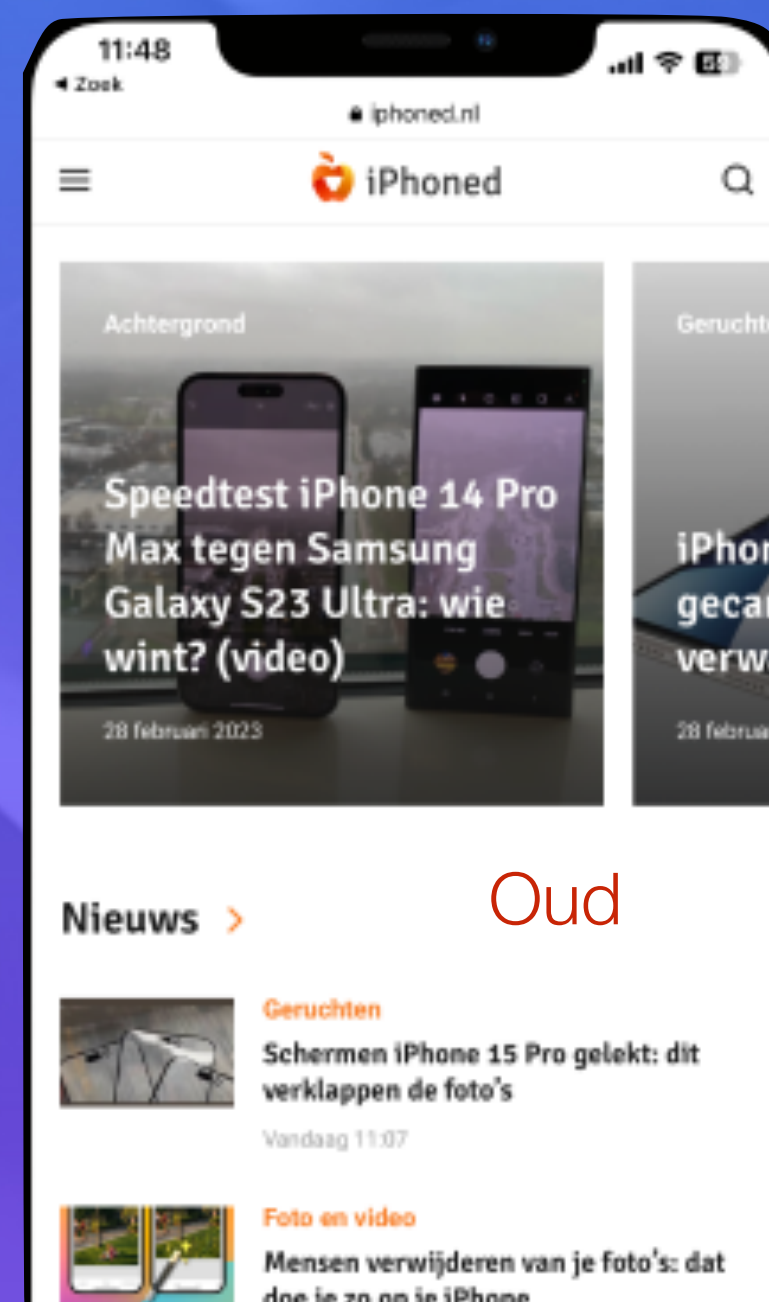
# Google werkt aan nieuwe Google Chrome

Alle webbrowsers in de Store moeten namelijk draaien op WebKit.

Dit is dezelfde software waar ook Safari op draait, waardoor iedere webbrowser in iOS zich op de achtergrond hetzelfde gedraagt als Safari.

Google Chrome draait juist op **Blink**, waardoor Google de browser moest aanpassen om te laten draaien op WebKit.

Ik wil meer info





# Besluit: alles over Apple's webbrowser Safari

## Inhoudsopgave

- Safari: functies en mogelijkheden
- Alternatieven voor Safari
- De beste Safari-tips voor iOS
- Haal meer uit Safari voor Mac
- Haal meer uit Safari voor iOS

[Ik wil meer info](#)






Hoog tijd voor een pauze



# Vragen & discussies





Ik kan geen  
Apple  
meer zien of horen

Hoog tijd voor een pauze





Je hoeft geen nota te maken.  
Via onze nieuwsbrief,  
vind je alles terug.



En ook via onze website

